



HAYVANLARLA SAĞLIKLI KAL



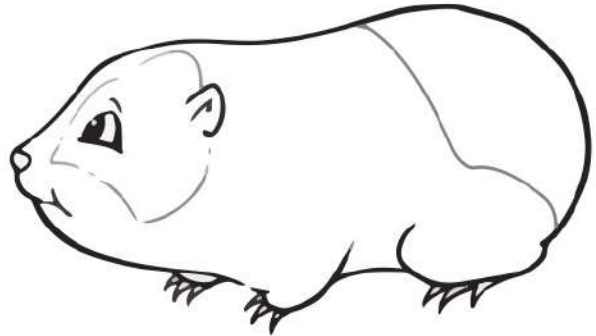

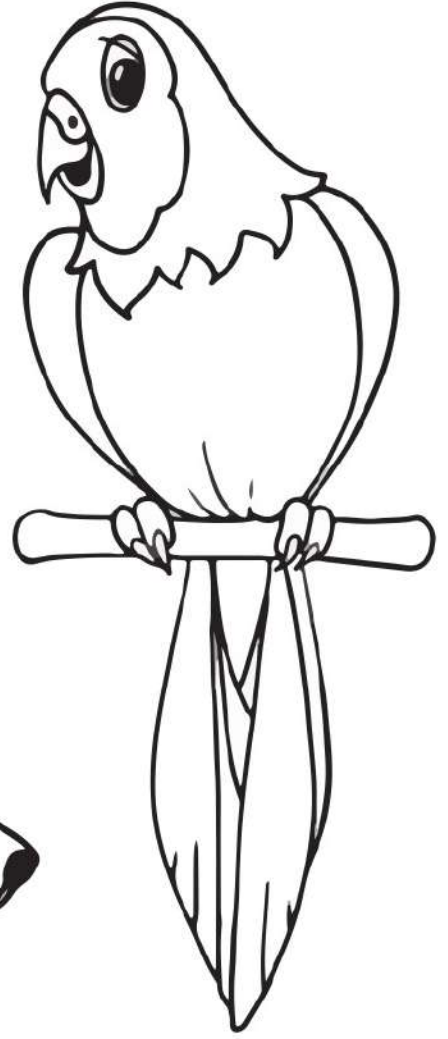
İSİM : _____




EBEVEYNLERE, VELİLERE VE EĞİTİMCİLERE NOT:

Dr SeçH bu boyama kitabını ebeveynlere, velilere ve eğitimcilere evcil hayvanlar ve yaban hayatı da dahil olmak üzere hayvanların yanında sağlıklı kalma konusunda çocuklarla konuşmanın etkileşimli bir yolunu sunmak için hazırladı. Çocukların, bazen hayvanların insanları hasta edebilecek zararlı mikroplar taşıyıp yayabileceğini bilmesi önemlidir. Ancak hayvanlardan keyifli vakit geçirirken sağlıklı kalmanın yollarının olduğunu da bilmeliler. Çocukların hayvanlarla birlikte sağlıklı alışkanlıklar edinmenin önemini öğrenmelerine yardımcı olmak için bu kitabın okullarınızda, topluluklarınızda ve evde kullanılmasını teşvik edeceğinizi umuyorum.

HAYVANLAR EĞLENCELİ OLABİLİR

Hayvanlar sevimlidir ve onlarla oynaması eğlenceli olabilir.









Evcil hayvanın var mı?

ANCAK HAYVANLAR BAZEN KORKUTUCU MİKROPLARI YAYABİLİR

Hayvanlar sizi hasta eden mikropları taşıyabilir.

Hayvanlar temiz ve sağlıklı görünseler bile mikropları yayabilir.

Bu mikroplar, evcil hayvanınızın derisinde, tüylerinde, kakasında ve ağzının içerisinde yaşayabilirler.




Ama merak etme...


Çünkü bu mikroplarla savaşıyorsun!

Bu mikroplarla savaşıyorsun.

Bir kahraman ol ve kendini mikroplardan koru.



Nasıl yapıldığını öğrenmek için sayfayı çevir.



Ellerini yıka!

İşte ellerinizi ne zaman yıkamanız gerektiği:

- Tuvalete gittikten sonra
- Yemekten önce
- Burnunuzu temizledikten, öksürdükten veya hapşırdıktan sonra

Şunlardan sonra da ellerinizi yıkamalısınız:



Evcil hayvanınla oynadıktan sonra




Evcil hayvanını besledikten sonra



Evcil hayvanını temizledikten sonra




Evcil hayvanının kafesi, oyuncakları veya yiyecekleri gibi malzemelerine dokunduktan sonra



Evcil hayvanınızın bakımına yardımcı olun!

- Evcil hayvanınızın bol miktarda egzersiz yaptığından emin olun.
- Evcil hayvanınıza bolca sevgi ve ilgi gösterin ama onları öpmeyin veya yüzünüzü yalamasına izin vermeyin!
- Evcil hayvanlara karşı nazik olun, böylece onları korkutmaz veya incitmezsiniz.
- Evcil hayvanınızın bakımı için bir yetişkinden yardım isteyin.
- Bir evcil hayvan tarafından tırmalanır veya ısırılırsanız bir yetişkine söyleyin.

Evcil hayvanlar her yıl kontrol için veteriner hekime gitmelidir.






Hayvanların yanında yemek yemeyin.

- Hayvanlardan uzakta yiyin ve için.
- Evcil hayvanları yemek yapılan veya yenen yerlerden uzak tutun.
- Evcil hayvanınızı insan gıdasıyla beslemeyin. Bu onları hasta edebilir.

Yabancı bir hayvana dokunmadan önce bir yetişkine sorun.



Dostça görünse bile tanımadığınız bir hayvana dokunmadan önce daima bir yetişkine sorun.

Tüm hayvanlar dokunulmak veya sevilme istemez!



**Bak ama
dokunma!**


**VahŖi hayvanları izlemek eęlenceli olabilir ama asla
birine dokunmaya alıŖmamalısın.**

AFERİN! İYİ İŞ ÇIKARDIN



Hayvanlar eğlenceli olabilir ama bazen sizi hasta edebilecek mikropları yayabilir!




- Hayvanlarla oynadıktan sonra daima ellerinizi yıkayın.
- Hayvanların yanında yemek yemeyin veya içmeyin.
- Dikkat! Başboş, agresif, tedirgin ve dışarda sahihsiz olan hayvanlara dokunmayın.
- Ebeveynlerinizin evcil hayvanınızla ilgilenmesine yardımcı olun!



HAYVANLARIN YANINDA SAĞLIKLI VE GÜVENLİ KAL




KÖPEK

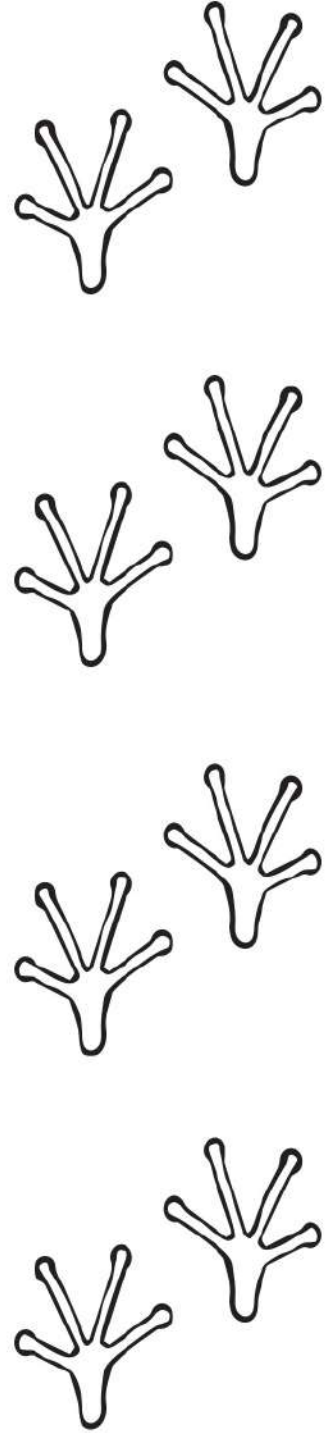


KEDİ

TÜRÜ NE OLURSA OLSUN



KUŞ





KURBAĞA

HAYVANLARIN YANINDA SAĞLIKLI KALMAK İÇİN YAPABİLECEĞİM BİRKAÇ ŞEY VAR.


1 _____

2 _____

3 _____



HAYDİ SEVDİĞİN HAYVANIN RESMİNİ ÇİZ





www.cdc.gov/healthypets



**U.S. Department of
Health and Human Services**
Centers for Disease
Control and Prevention